


Cube





 **Rozdzielczość:** 120 ppi - skala 1:1


 **Format pliku:** PDF

 **Kolor:** CMYK - Coated FOGRA39

 plik spłaszczony (bez warstw),
bez paserów drukarskich,
bez atrybutu overprint,
bez spadów,
nie zmieniaj wielkości szablonu,
zamień fonty na krzywe,
sugerowane składowe koloru czarnego
do podświetleń: C40 M40 Y20 K100

 Usuń czerwoną i niebieską linię przed zapisaniem plików. Pozostawienie linii będzie skutkowało jej wydrukowaniem jako element projektu! Wszystkie ważne elementy, w celu prawidłowej ekspozycji reklamy powinny być wewnątrz obszaru ochronnego zaznaczonego **czerwoną linią**. Tło i grafika musi wypełniać cały obszar zadruku projektu oznaczonego **niebieską linią**. W przypadku braku wypełnienia pomiędzy czerwoną a niebieską linią, powstanie na wydruku biała ramka.

 Pobierz i pracuj na szablonie do projektowania grafiki, który znajduje się na kolejnej stronie tego PDFa. Jeśli jest więcej niż jeden, przygotuj projekty w oddzielnych plikach.

 Legenda oznaczeń wytycznych:

Obszar zadruku

Obszar ochronny (umieść tu elementy, które mają zostać nieprzycięte, np. logo lub tekst). Pamiętaj aby usunąć wszystkie linie z projektu.

Gora

500 x 500 [mm]

Wydruk adFoam Cube

Bok 1

500 x 500 [mm]

Wydruk adFoam Cube

Bok 2

500 x 500 [mm]

Wydruk adFoam Cube

Bok 3

500 x 500 [mm]

Wydruk adFoam Cube

Bok 4

500 x 500 [mm]

Wydruk adFoam Cube

Dol

500 x 500 [mm]

Wydruk adFoam Cube